




SICHERHEITS BERICHT

2020



Sicherheit im Herzen - Zukunft im Blick!

Ihr Polizeipräsidium Oberbayern Süd

Häufigkeitsziffern

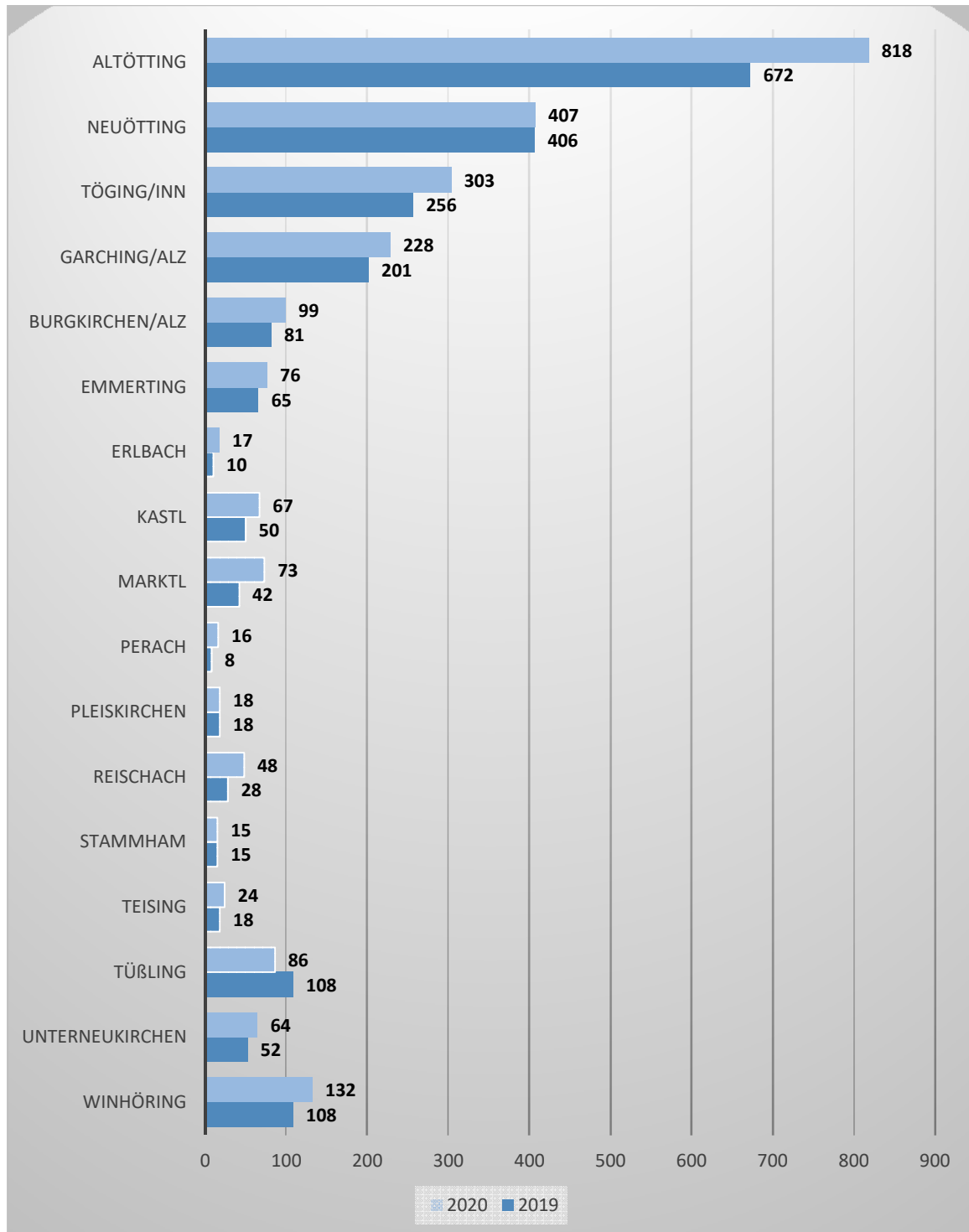
Polizeiinspektion Altötting

Die folgende Tabelle zeigt die Häufigkeitszahl seit 2000 für die Städte und Gemeinden im Bereich der Polizeiinspektion Altötting.

Die Häufigkeitszahl beschreibt die Anzahl der angezeigten Straftaten in Bezug auf 1.000 Gemeindebewohner.

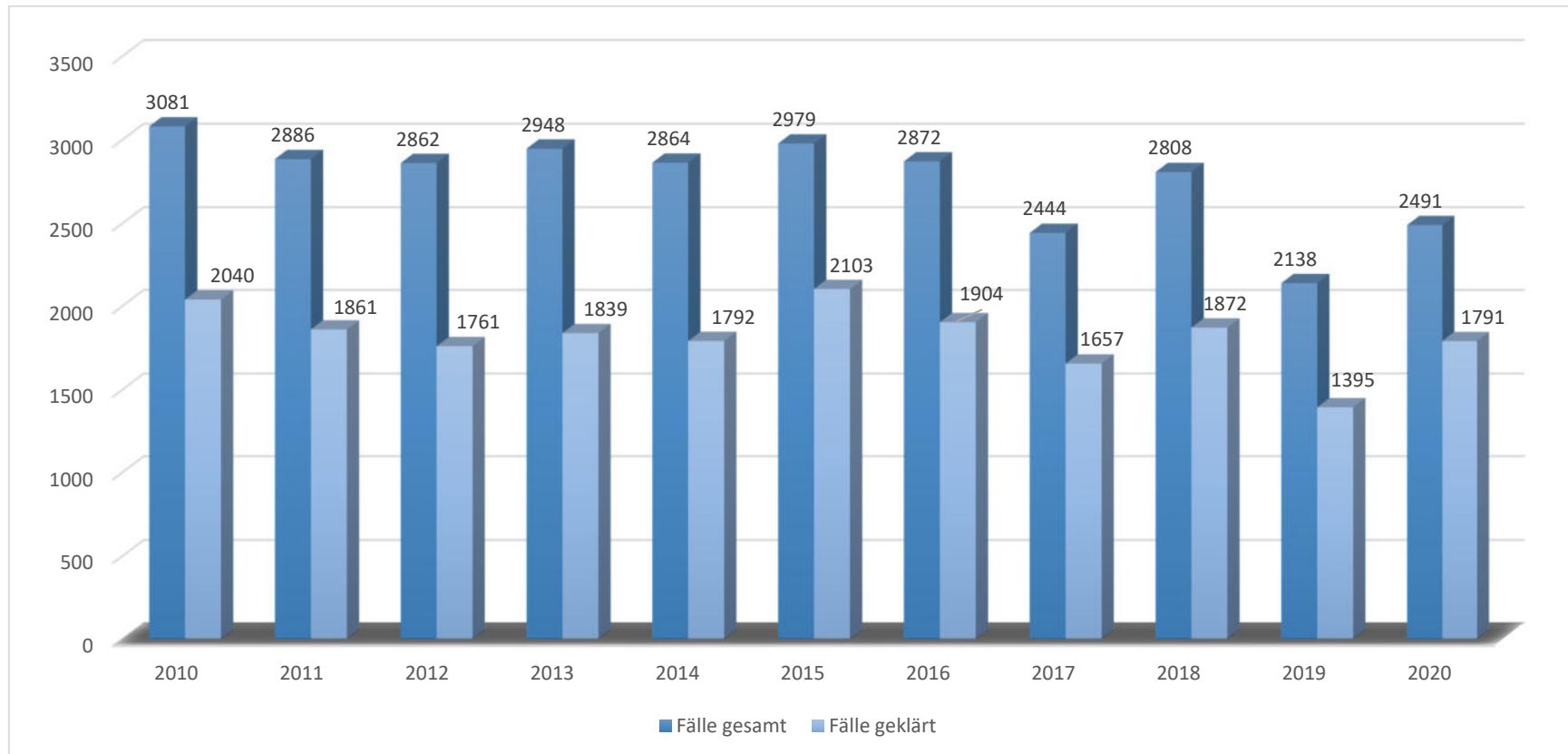
Ort	2000	2001	2002	2003	2004	2005	2006	2007	2008	2009	2010	2011	2012	2013	2014	2015	2016	2017	2018	2019	2020
Altötting	104	102	84	81	77	83	81	77	79	85	70	76	78	73	71	69	71	58	74	52	63
Burgkirchen OT Gendorf	33	33	41	37	40	39	47	41	46	38	37	34	41	48	49	42	39	37	49	34	35
Emmerting	18	23	27	37	21	32	14	25	20	26	26	16	0	21	24	17	13	12	15	16	18
Erlbach	8	18	13	11	11	8	11	23	16	18	10	19	12	12	15	9	11	14	26	9	14
Garching	37	32	38	32	29	30	34	41	35	42	44	40	32	34	37	30	34	38	31	23	26
Kastl	27	21	23	28	15	22	22	22	18	22	25	20	33	31	20	20	17	21	26	18	24
Markt	44	27	24	35	61	56	46	40	51	39	44	27	27	45	36	67	50	34	34	24	27
Neuötting	79	65	66	73	77	80	81	85	68	61	59	55	56	70	66	90	68	52	64	45	45
Perach	21	29	18	14	17	20	32	11	20	9	84	17	12	11	10	18	27	15	9	6	13
Pleiskirchen	8	3	14	9	10	15	14	9	5	8	12	11	16	8	10	10	13	7	7	7	7
Reischach	39	20	23	19	21	16	21	23	14	17	15	34	1	10	14	13	23	20	17	11	18
Stammham	10	12	10	13	16	19	12	14	10	34	21	16	28	27	17	29	39	32	20	14	14
Teising	42	34	16	32	41	52	28	41	35	22	26	20	27	61	20	27	15	18	12	10	13
Töging	39	39	41	39	34	37	41	39	41	42	48	42	34	33	37	34	39	33	36	28	33
Tüßling	22	31	32	21	28	43	33	34	32	33	27	35	35	36	38	34	22	28	30	33	26
Unterneukirchen	21	18	27	23	25	18	19	27	29	23	24	28	30	25	29	18	26	19	15	16	20
Winhöring	35	32	24	31	35	28	28	28	30	29	23	25	21	25	27	19	29	18	20	23	28

Regionale Verteilung der Straftaten im Dienstbereich der PI Altötting



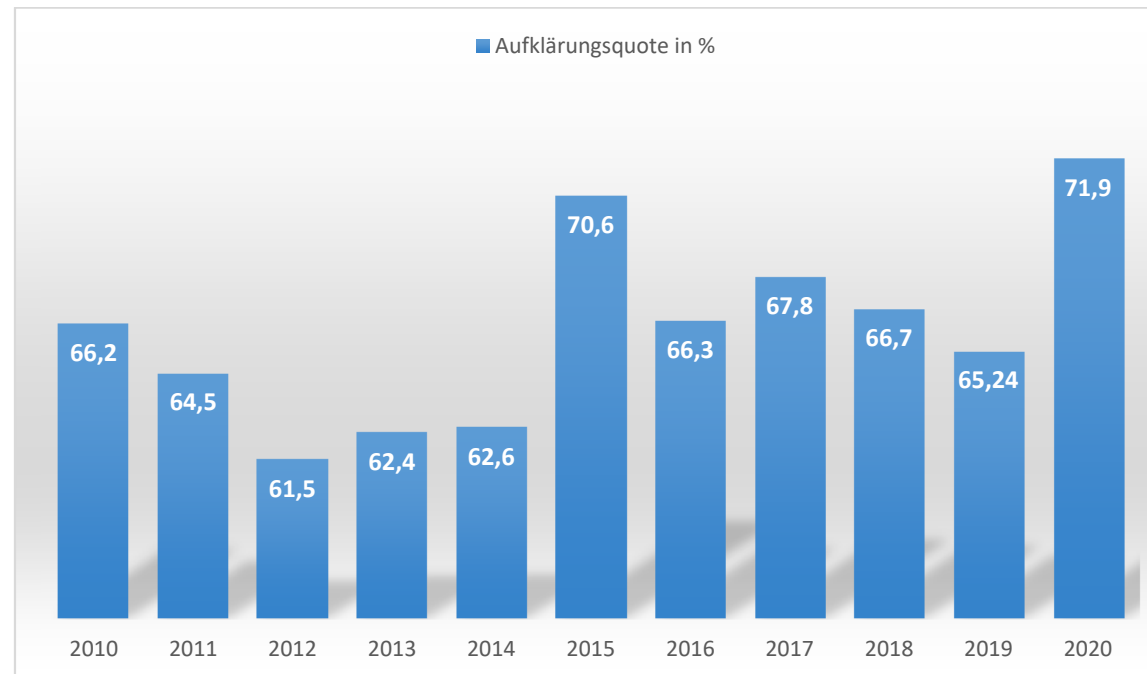
Kriminalitätsentwicklung

Darstellung der Fallzahlen im Zuständigkeitsbereich der Polizeiinspektion Altötting.
Aufgrund einer Umstrukturierung des Sicherheitsberichtes beinhalten untenstehende Zahlen die Gemeindeteile Walz/Alz und Bergham/Markt, welche bis einschließlich 2020 noch zum Dienstbereich der Polizeiinspektion Burghausen zählten.



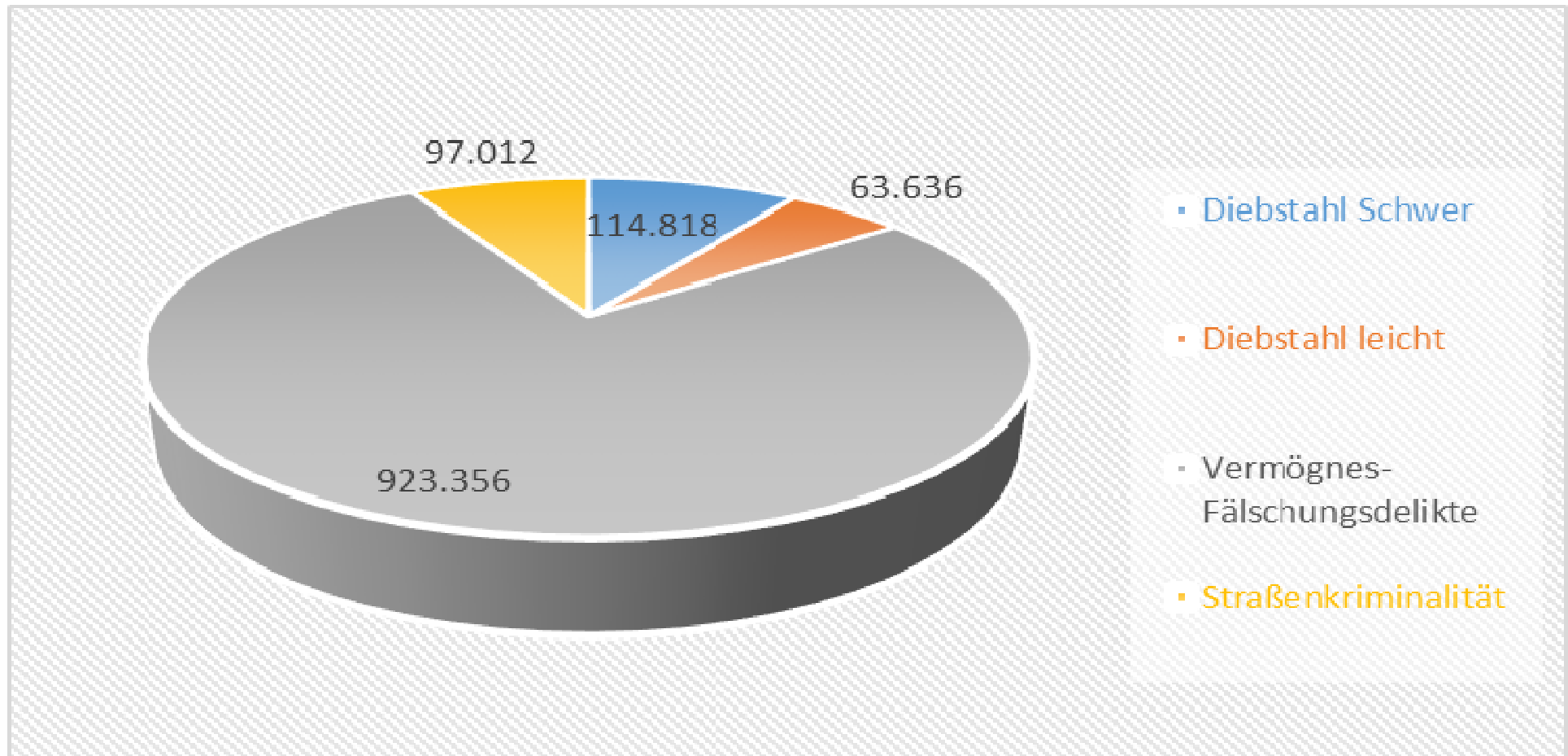
Aufklärungsquoten

der Polizeiinspektion Altötting



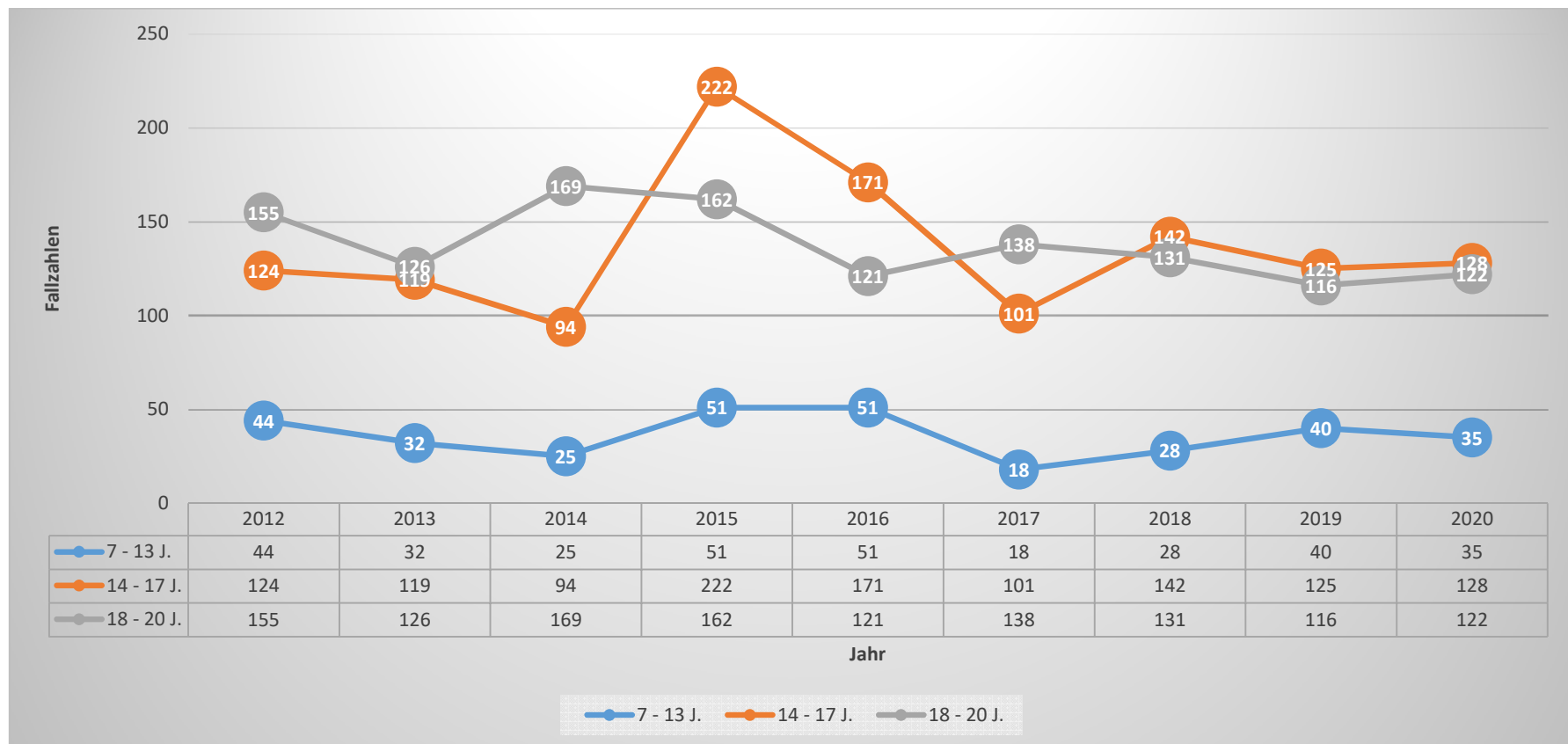
Das Aufklärungsergebnis für das Jahr 2020 liegt mit 1791 Fällen bei 71,9 %

Beute- und Vermögensschäden insgesamt 1.198.822 €



Altersstruktur der ermittelten Tatverdächtigen Kinder, Jugendliche und Heranwachsende als Straftäter

Über einen Vergleichszeitraum von 9 Jahren bewegt sich die Zahl der tatverdächtigen Kinder und Jugendlichen sowie der jungen Erwachsenen etwa auf gleichem Niveau. Die erhöhten Zahlen im Jahr 2015 und 2016, im Bereich der 14 - 17 jährigen, ist auf Straftaten in Bezug auf Verstöße gegen das Aufenthaltsgesetz zurückzuführen.



Der Anteil der Kinder, Jugendlichen und Heranwachsenden an den Tatverdächtigen des Jahres 2020 beträgt insgesamt 21%.
(Zum Vergleich betrug der Wert im Vorjahr 25%)

